






Parkiet norma

PN-EN 13226:2003 (U):

Klasyfikacja dla Quercus spp. (dąb)

Powierzchnia licowa elementu			
Cechy	Klasa		
			
Biel zdrowy	Niedopuszczalny	Dopuszczalny	śladowy dopuszczalny
Sęki Zdrowe i zrosnięte Sęki zepsute	Dopuszczalne o średnicy ≤ 8 mm o średnicy ≤ 1 mm	Dopuszczalne o średnicy ≤ 10 mm o średnicy ≤ 5 mm	Wszystkie cechy dopuszczalne bez ograniczeń rozmiaru lub ilości, o ile nie powodują zmniejszenia wytrzymałości lub odporności na zużycie posadzki
Pęknięcia powierzchniowe	Niedopuszczalne	Dopuszczalne o długości do 15 mm	
Zakorki	Niedopuszczalne	Niedopuszczalne	
Pęknięcia piorunowe	Niedopuszczalne	Niedopuszczalne	
Ukośny przebieg włókien		Dopuszczalny bez ograniczeń	
Zmiany barwy	Dopuszczalna nieznaczna zmiana	Dopuszczalna	
Promień rdzeniowy (Błyszcz)	Dopuszczalny	Dopuszczalny	
Biodegradacja	Niedopuszczalne	Niedopuszczalna	Niedopuszczalne za wyjątkiem sinizny i chodników owadzich czarnych
Części niewidoczne			
Wszystkie cechy dopuszczalne bez ograniczeń rozmiaru lub ilości, o ile nie powodują zmniejszenia wytrzymałości lub odporności na zużycie posadzki.			
Biel zdrowy dopuszczalny od powierzchni dolnej do górnej części wypustu, nie biorąc pod uwagę ograniczeń ustalonych dla powierzchni licowej.			

Klasyfikacja dla innych gatunków liściastych

Powierzchnia licowa elementu				
Cechy	Klasa			
				
Biel zdrowy	Niedopuszczalny	Dopuszczalny	śladowy dopuszczalny	
Sęki Zdrowe i zrosnięte	Dopuszczalne o średnicy ≤ 2 mm nie występujące w skupiskach ^a	Dopuszczalne o średnicy ≤ 5 mm nie występujące w skupiskach ^a	Wszystkie cechy dopuszczalne bez ograniczeń rozmiaru lub ilości, o ile nie powodują zmniejszenia wytrzymałości lub odporności na zużycie posadzki	
Sęki zepsute	o średnicy ≤ 1 mm nie występujące w skupiskach ^a	o średnicy ≤ 2 mm nie występujące w skupiskach ^a		
Pęknięcia powierzchniowe	Niedopuszczalne	Dopuszczalne nie przechodzące o szerokości ≤ 0,5% szerokości elementu		
Zakorki	Niedopuszczalne	Niedopuszczalne		
Pęknięcia piorunowe	Niedopuszczalne	Niedopuszczalne		
Ukośny przebieg włókien		Dopuszczalny bez ograniczeń		
Zmiany barwy	Dopuszczalne nieznaczne ślady naturalnych odbarwień (ślady po wtrąceniach mineralnych w postaci linii)	Dopuszczalna		
Promień rdzeniowy (Błyszcz)	Dopuszczalny	Dopuszczalny		
Biodegradacja	Niedopuszczalne	Niedopuszczalna		Niedopuszczalne za wyjątkiem sinizny i chodników owadzych czarnych
Części niewidoczne				
Wszystkie cechy dopuszczalne bez ograniczeń rozmiaru lub ilości, o ile nie powodują zmniejszenia wytrzymałości lub odporności na zużycie posadzki.				
W klasie  dopuszczalny biel zdrowy w narożniku, nie przekraczający 50% grubości elementu.				
^a Sęki tworzą skupisko, jeśli odległość między nimi, mierzona od krawędzi do krawędzi, nie przekracza 30 mm.				

Norma dopuszcza różnice dekoracyjne w obrębie tej samej klasy jeżeli materiał pochodzi z różnych dostaw.

Dopuszczalne zakresy wilgotności elementów posadzkowych:

7-11%	dla deszczulek litych
7-11%	dla lamparkietu
7-11%	dla mozaiki parkietowej
6-12%	dla deski łączonej
5-9%	dla parkietu warstwowego (wilgotność warstwy górnej)

Dopuszczalne odchyłki wymiarów elementów
Wymiary w milimetrach

Grubość ^a t	Długość ^{b c} L	Szerokość b	Głębokość ^d wpustu b_1	Szerokość ^{d e} wpustu b_2	Szerokość wpustu t_2 Grubość wpustu t_3
+/- 0,2	+/- 0,5	+/- 0,2	+ 0,3 - 0	+ 0 - 0,3	0,1 t_2-t_3 0,4

^a Dla elementu wykończonego fabrycznie lub o obrobionej powierzchni dopuszcza się $t - 0,5$ mm. Taki element ma wymiar handlowy równy grubości nominalnej t .

^b Odchyłki wymiaru nie dotyczą długości nieregularnych.

^c Odchyłki wymiaru elementów posadzki układanej we wzór "węgierski" lub w "cegiełkę" wynoszą +/- 0,2 mm.

^d (b_1-b_2) 1 mm.

^e Odchyłki szerokości wpustu b_2 określono w 5.4.4.

Dopuszczona w normach odchyłka od kąta prostego i kątów wymaganych dla poszczególnych wzorów układania posadzek nie powinna przekraczać 0,2% szerokości elementu.